MINISTÈRE
DE L'ÉDUCATION
NATIONALE

Liberté
Égalité
Fraternité

SERVICE EN LIGNE ORIENTATION

Comment demander sa voie d'orientation après la 3e ?

Dialogue avec le conseil de classe

2026-2027

MINISTÈRE
DE L'ÉDUCATION
NATIONALE
Liberté
Égalité
Fraternité

Connectez vous au service en ligne Orientation

Compatible avec tous types de supports, tablettes, smartphones, ordinateurs

Accès avec l'adresse unique teleservices.education.gouv.fr

2026-2027

MINISTÈRE
DE L'ÉDUCATION
NATIONALE
Liberté
Égalité
Fraternité

Connectez vous au service en ligne Orientation



Le compte du représentant légal vous permet de formuler vos choix et de prendre connaissance de l'avis du conseil de classe.

Le compte de l'élève lui permet de lire ce que le représentant légal a complété.

MINISTÈRE
DE L'ÉDUCATION
NATIONALE
Liberté
Égalité
Fraternité

Connectez vous au service en ligne Orientation



Connectez vous à votre compte ÉduConnect avec l'identifiant et le mot de passe transmis par le chef d'établissement.

2026-2027

MINISTÈRE
DE L'ÉDUCATION
NATIONALE
Liberté
Égalité
Fraternité

Connectez vous au service en ligne Orientation

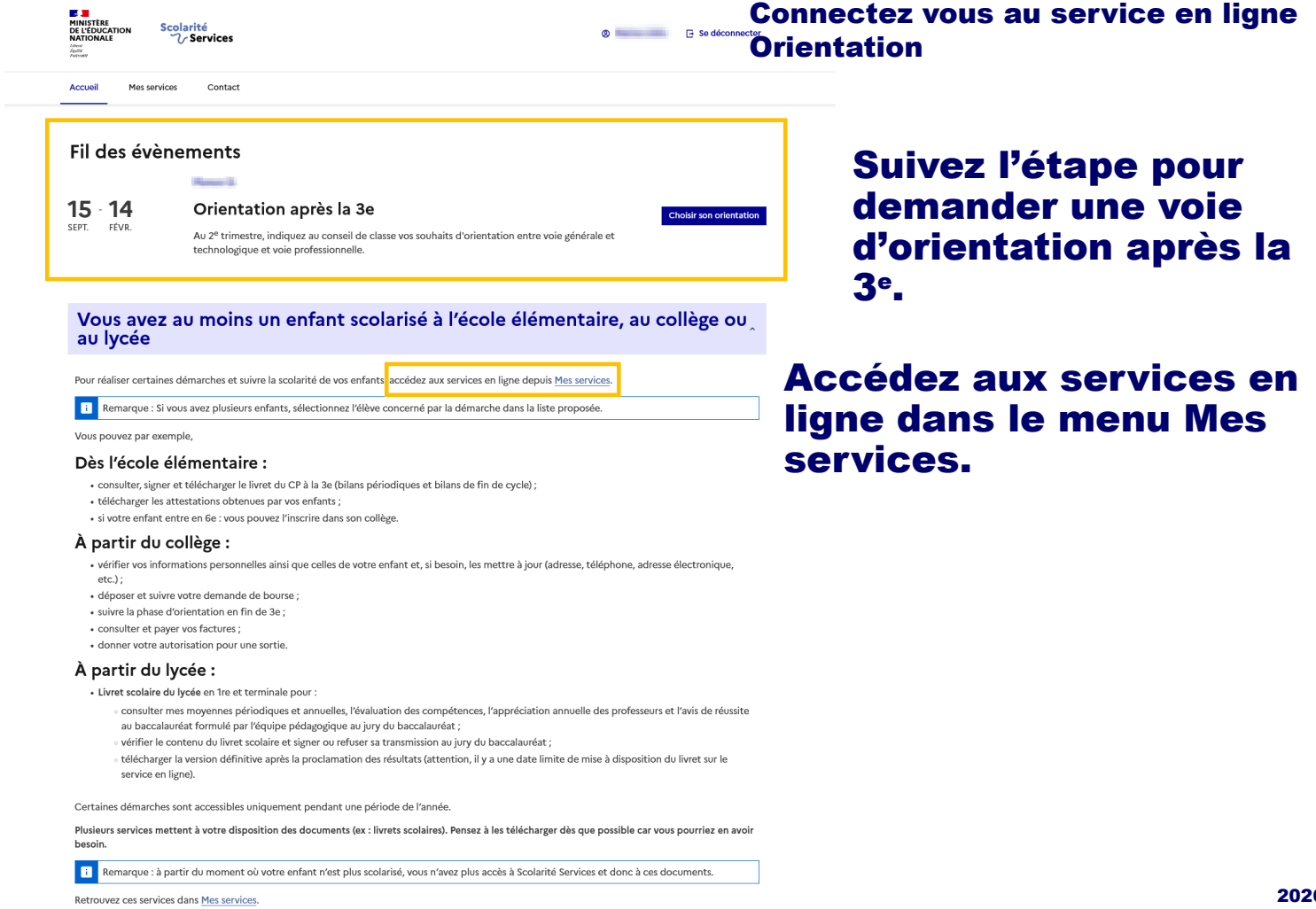

Suivez l'étape pour demander une voie d'orientation après la 3e.

Accédez aux services en ligne dans le menu Mes services.

2026-2027

MINISTÈRE
DE L'ÉDUCATION
NATIONALE
Liberté
Égalité
Fraternité

Connectez vous au service en ligne Orientation



À partir de la date indiquée par le chef d'établissement vous pourrez vous connecter au service Orientation.

MINISTÈRE
DE L'ÉDUCATION
NATIONALE
Liberté
Égalité
Fraternité

Suivez les étapes pour demander une voie d'orientation après la 3e

2026-2027

MINISTÈRE
DE L'ÉDUCATION
NATIONALE
Liberté
Égalité
Fraternité

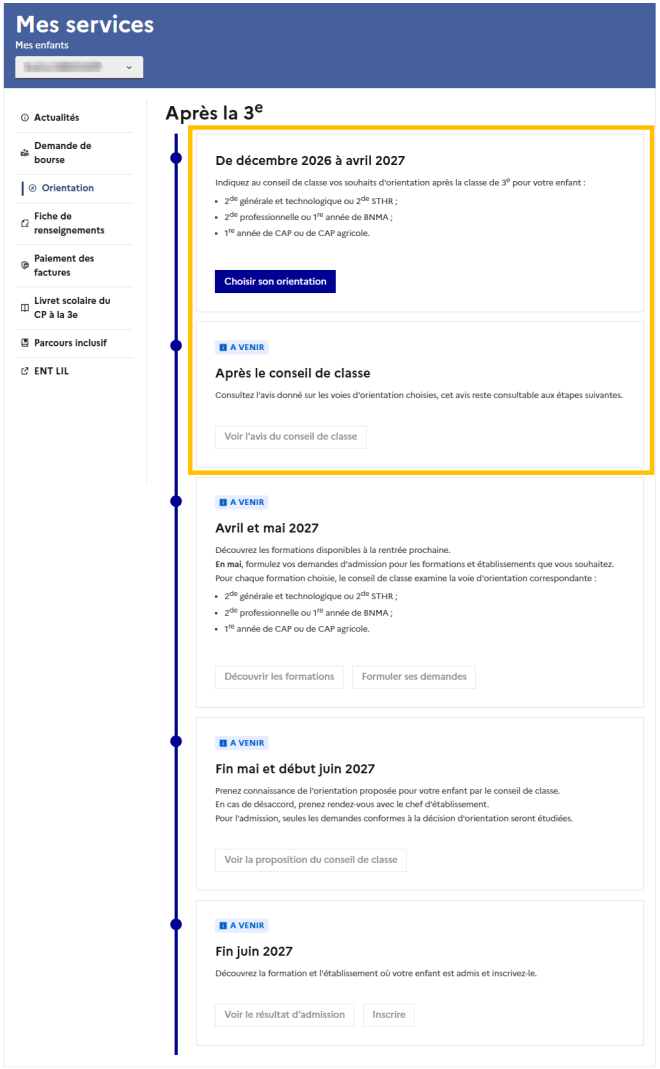

Suivez les étapes indiquées

Suivez ces étapes successives pour demander une voie d'orientation après la 3e :

1. Choisir son orientation

2. Voir l'avis du conseil de classe

Les boutons sont activés un par un en fonction de la progression du calendrier.

Suivez ces étapes pour demander une voie d'orientation après la 3e

- Choisissez l'orientation

Un seul des représentants légaux de l'élève peut faire la saisie des choix.

Les choix sont envoyés automatiquement à l'établissement, puis le conseil de classe étudie vos choix et indique son avis.

- Prenez connaissance de l'avis du conseil de classe

L'un ou l'autre des représentants légaux pourra voir l'avis du conseil de classe sur les voies d'orientation choisies.

En cas de difficulté vous pouvez vous adresser à votre établissement.

MINISTÈRE
DE L'ÉDUCATION
NATIONALE
Liberté
Égalité
Fraternité

Choisissez une voie d'orientation après la 3e

MINISTÈRE
DE L'ÉDUCATION
NATIONALE
Liberté
Égalité
Fraternité

Choisissez une voie d'orientation après la 3e

Mes services

- Actualités
- Demande de bourse
- Orientation
- Fiche de renseignements

Formuler les choix d'orientation

Deuxième trimestre

Le 2e trimestre est en cours, vous devez indiquer vos choix d'orientation parmi les possibilités suivantes :

- 2de générale et technologique ou 2de STHR ;
- 2de professionnelle ou 1re année de BNMA;
- 1re année de CAP ou de CAP agricole.

Le conseil de classe du 2e trimestre indiquera pour chaque voie d'orientation demandée son avis (favorable, réservé ou défavorable).
Vous pourrez consulter l'avis du conseil de classe et en accuser réception.
Les choix d'orientation et les avis provisoires du conseil de classe sont indicatifs et sont le début d'un dialogue qui prépare le choix définitif de fin d'année.
Pour préparer son projet d'orientation votre enfant peut s'informer :

- au CDI et au CIO ;
- sur le site de l'Onisep ;
- sur le site « l'orientation en 3e et l'affectation en lycée ».

Choisir son orientation

La démarche pour choisir son orientation est présentée avec des conseils pour s'informer sur les établissements et les formations envisagées après la 3e.

Une question, besoin d'aide ?

Assistance

2026-2027

MINISTÈRE DE L'ÉDUCATION NATIONALE
Liberté
Égalité
Fraternité

Choisissez une voie d'orientation après la 3e



Le bouton Ajouter un choix ouvre une page qui permet la sélection d'une voie d'orientation, il est possible d'ajouter jusqu'à trois choix.

2026-2027

MINISTÈRE DE L'ÉDUCATION NATIONALE
Liberté Égalité Fraternité

Choisissez une voie d'orientation après la 3e

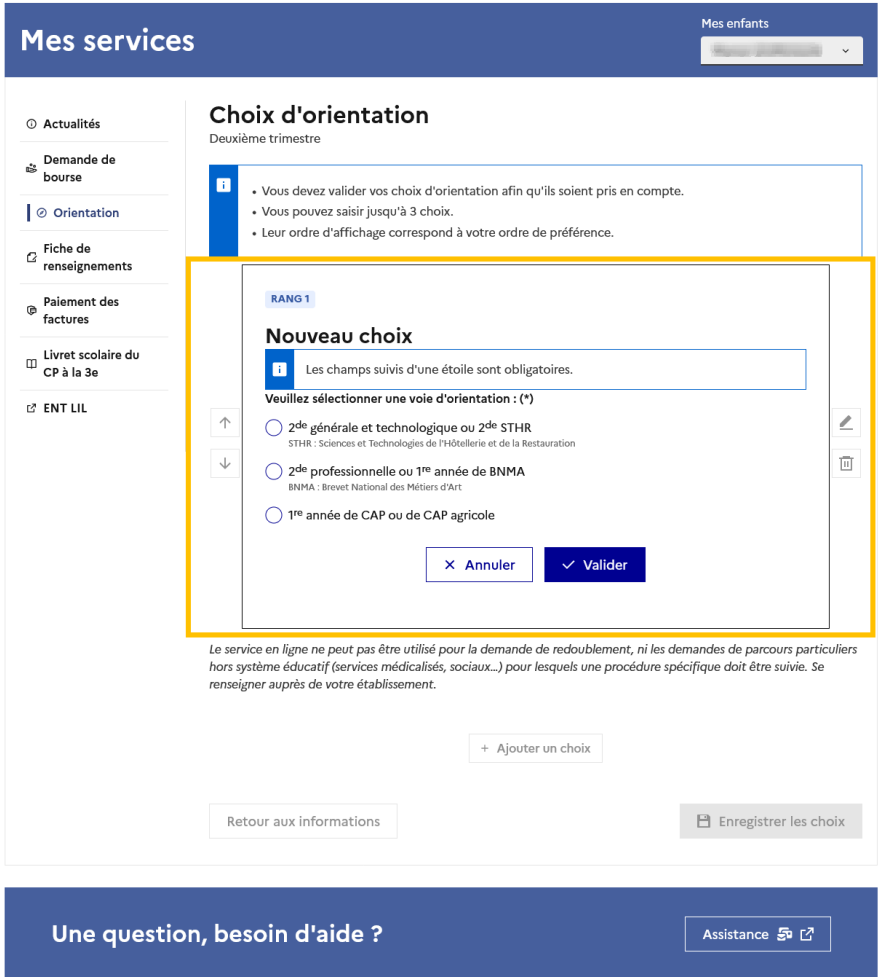

La sélection d'une voie se fait dans l'ordre de préférence.

Les choix peuvent être modifiés jusqu'à la fermeture du service en ligne Orientation à la date indiquée par le chef d'établissement.

2026-2027

MINISTÈRE
DE L'ÉDUCATION
NATIONALE
Liberté
Égalité
Fraternité

Choisissez une voie d'orientation après la 3e



Les choix enregistrés sont envoyés automatiquement à l'établissement pour le conseil de classe.

2026-2027

MINISTÈRE
DE L'ÉDUCATION
NATIONALE
Liberté
Égalité
Fraternité

Choisissez une voie d'orientation après la 3e



Un courriel avec le récapitulatif des choix est transmis à chaque représentant légal.

Les choix peuvent être modifiés jusqu'à la fermeture du service.

MINISTÈRE
DE L'ÉDUCATION
NATIONALE
Liberté
Égalité
Fraternité

Prenez connaissance de l'avis du conseil de classe

2026-2027

MINISTÈRE
DE L'ÉDUCATION
NATIONALE
Liberté
Égalité
Fraternité

Prenez connaissance de l'avis du conseil de classe

L'un ou l'autre des représentants légaux peut voir l'avis du conseil de classe.



MINISTÈRE
DE L'ÉDUCATION
NATIONALE
Liberté
Égalité
Fraternité

Prenez connaissance de l'avis du conseil de classe

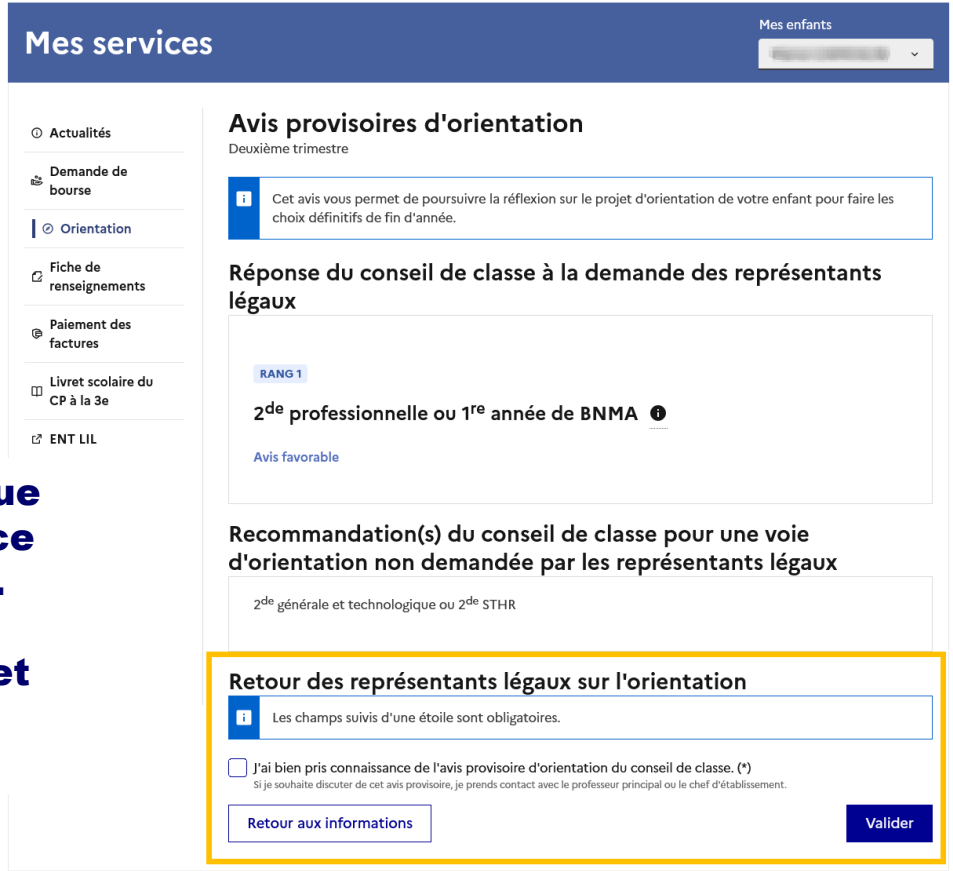

Indiquez au conseil de classe que vous avez bien pris connaissance de son avis et recommandation.

Si vous souhaitez discuter de cet avis provisoire, prenez contact avec le professeur principal.

2026-2027